



SFR

**POINT D'INFORMATION
TRIMESTRIEL
CSE B2B
DIRECTION DES RESSOURCES HUMAINES**

LUNDI 10 JANVIER 2022

Ce document et les informations qu'il contient sont la propriété d'Altice France. Il ne doit pas être utilisé à d'autres fins que celles pour lesquelles il a été établi et transmis. Il ne peut être ni reproduit ni divulgué à des tiers, en tout ou partie, sous quelque forme que ce soit, sans l'accord préalable, exprès et écrit du groupe.

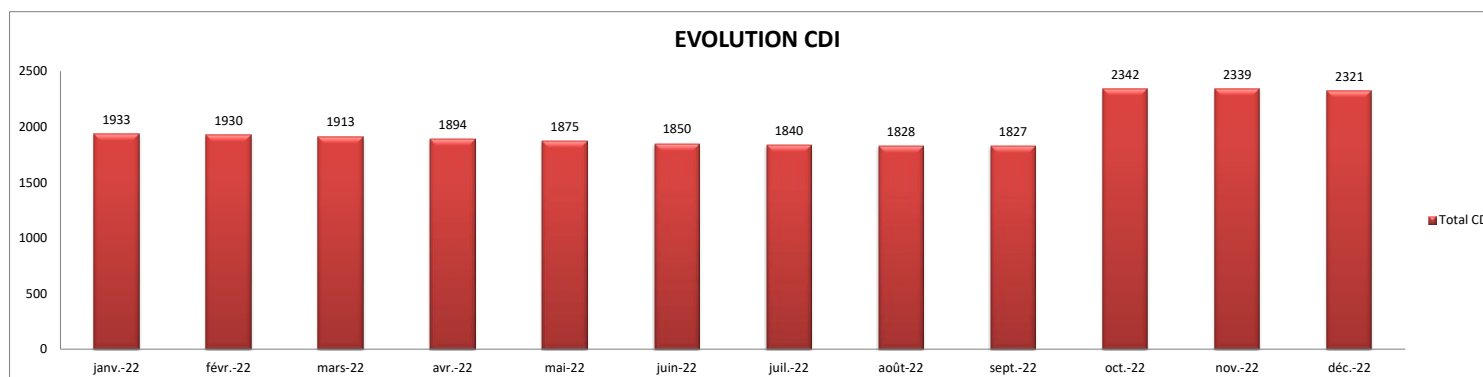


- 1** INDICATEURS CDI
- 2** INDICATEURS CDD
- 3** INDICATEURS TEMPS PARTIELS
- 4** INDICATEURS TRAVAIL TEMPORAIRE
- 5** INDICATEURS CONTRATS D'ALTERNANCE
- 6** INDICATEURS EMBAUCHES ET DÉPARTS CDI

Nombre de Contrats à Durée Indéterminée

	Trimestre 1						Trimestre 2						Trimestre 3						Trimestre 4					
	janvier-22		février-22		mars-22		avril-22		mai-22		juin-22		juillet-22		août-22		septembre-22		octobre-22		novembre-22		décembre-22	
	Femmes	Hommes	Femmes	Hommes	Femmes	Hommes	Femmes	Hommes	Femmes	Hommes	Femmes	Hommes	Femmes	Hommes	Femmes	Hommes	Femmes	Hommes	Femmes	Hommes	Femmes	Hommes	Femmes	Hommes
Non Cadre	372	147	368	145	362	142	352	137	345	135	339	133	340	132	337	131	336	133	352	142	346	145	339	142
Cadre	439	975	439	978	434	975	434	971	431	964	429	949	427	941	423	937	422	936	481	1367	483	1365	485	1355
SOUS TOTAL	811	1122	807	1123	796	1117	786	1108	776	1099	768	1082	767	1073	760	1068	758	1069	833	1509	829	1510	824	1497
TOTAL	1933		1930		1913		1894		1875		1850		1840		1828		1827		2342		2339		2321	

*Contrats inscrits au dernier jour du mois



2 INDICATEURS CDD

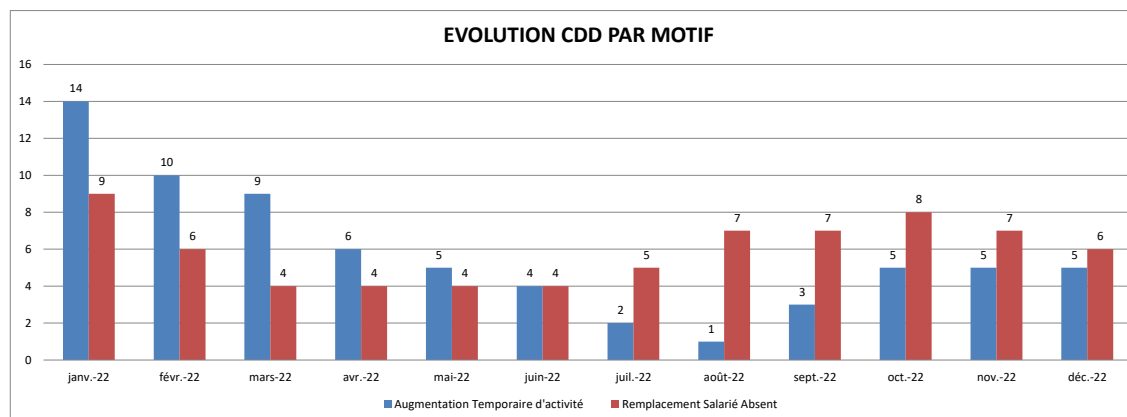
Nombre de Contrats à Durée Déterminée

	Trimestre 1						Trimestre 2						Trimestre 3				Trimestre 4							
	janvier-22		février-22		mars-22		avril-22		mai-22		juin-22		juillet-22		août-22		septembre-22		octobre-22		novembre-22		décembre-22	
Augmentation Temporaire d'activité	Femmes	Hommes	Femmes	Hommes	Femmes	Hommes	Femmes	Hommes	Femmes	Hommes	Femmes	Hommes	Femmes	Hommes	Femmes	Hommes	Femmes	Hommes	Femmes	Hommes	Femmes	Hommes	Femmes	Hommes
Non Cadre	3	1	2	0	2	0	1	0	1	0	1	0	0	0	0	0	0	0	0	0	0	0	0	0
Cadre	4	6	4	4	3	4	2	3	2	2	1	2	1	1	0	1	1	2	2	3	2	3	2	3
TOTAL	7	7	6	4	5	4	3	3	3	2	2	2	1	1	0	1	1	2	2	3	2	3	2	3
Remplacement Salarié Absent																								
Non Cadre	2	2	2	1	1	1	1	1	1	1	1	1	1	1	2	2	2	2	2	2	1	2	0	3
Cadre	2	3	1	2	0	2	1	1	1	1	1	1	2	1	2	1	2	1	3	1	2	2	1	2
TOTAL	4	5	3	3	1	3	2	2	2	2	2	2	3	2	4	3	4	3	5	3	3	4	1	5
SOUS TOTAL	11	12	9	7	6	7	5	5	5	4	4	4	4	3	4	4	5	5	7	6	5	7	3	8
TOTAL	23		16		13		10		9		8		7		8		10		13		12		11	

*Contrats inscrits au dernier jour du mois

** Art. L. 1242-2 : un contrat de travail à durée déterminée ne peut être conclu que pour l'exécution d'une tâche précise et temporaire, et seulement dans les cas suivants: en cas de Remplacement d'un salarié :

- D'absence;
- De passage provisoire à temps partiel, conclu par avenant à son contrat de travail ou par échange écrit entre ce salarié et son employeur;
- De suspension de son contrat de travail;
- De départ définitif précédant la suppression de son poste de travail après consultation du comité d'entreprise ou, à défaut, des délégués du personnel, s'il en existe;
- D'attente de l'entrée en service effective du salarié recruté par contrat à durée indéterminée appelé à le remplacer.



2 INDICATEURS CDD

Nombre de jours travaillés

	Trimestre 1						Trimestre 2						Trimestre 3						Trimestre 4					
	janvier-22		février-22		mars-22		avril-22		mai-22		juin-22		juillet-22		août-22		septembre-22		octobre-22		novembre-22		décembre-22	
	F	M	F	M	F	M	F	M	F	M	F	M	F	M	F	M	F	M	F	M	F	M	F	M
Augmentation Temporaire d'activité																								
Non Cadre	93	31	56	0	62	0	30	0	31	0	30	0	0	0	0	0	0	0	0	0	0	0	0	0
Cadre	104	175	112	112	93	124	60	90	62	62	30	60	31	31	0	31	9	42	59	84	60	90	62	93
TOTAL	197	206	168	112	155	124	90	90	93	62	60	60	31	31	0	31	9	42	59	84	60	90	62	93
Remplacement Salarié Absent																								
Non Cadre	62	62	42	28	8	22	30	30	31	31	30	30	31	31	62	40	60	60	62	62	30	60	0	83
Cadre	62	76	28	56	0	62	30	30	31	31	16	30	47	16	62	31	60	30	77	31	60	54	31	62
TOTAL	124	138	70	84	8	84	60	60	62	62	46	60	78	47	124	71	120	90	139	93	90	114	31	145
SOUS TOTAL	321	344	238	196	163	208	150	150	155	124	106	120	109	78	124	102	129	132	198	177	150	204	93	238
TOTAL	665		434		371		300		279		226		187		226		261		375		354		331	

*Contrats inscrits au dernier jour du mois

** Le nbre de jours travaillés est calculé par différence entre la date de début et la date de fin de mission

C

3 INDICATEURS TEMPS PARTIELS

Nombre de Contrats à Temps partiel

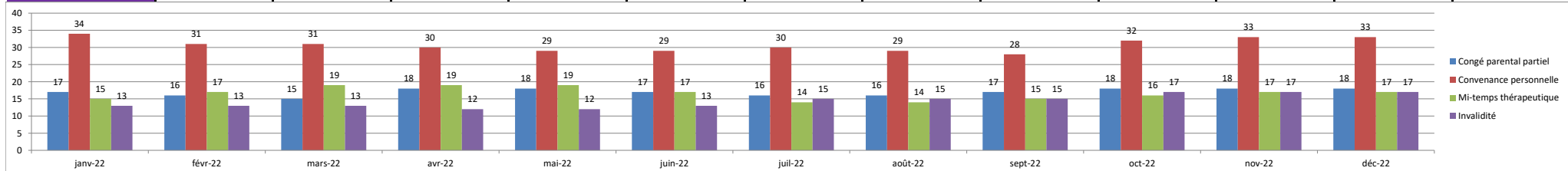
Motifs / Répartition	Trimestre 1						Trimestre 2						Trimestre 3						Trimestre 4					
	janvier-22		février-22		mars-22		avril-22		mai-22		juin-22		juillet-22		août-22		septembre-22		octobre-22		novembre-22		décembre-22	
	Femmes	Hommes	Femmes	Hommes	Femmes	Hommes	Femmes	Hommes	Femmes	Hommes	Femmes	Hommes	Femmes	Hommes	Femmes	Hommes	Femmes	Hommes	Femmes	Hommes	Femmes	Hommes	Femmes	Hommes
Congé parental partiel																								
Non Cadre	12	1	11	1	12	1	12	1	12	1	10	1	12	1	12	1	13	1	13	1	13	1	13	1
Cadre	4	0	4	0	5	0	5	0	4	0	4	0	3	0	3	0	3	0	4	0	4	0	4	0
TOTAL	16	1	15	1	14	1	17	1	17	1	16	1	15	1	15	1	16	1	17	1	17	1	17	1

Convenance personnelle																								
	Femmes	Hommes	Femmes	Hommes	Femmes	Hommes	Femmes	Hommes	Femmes	Hommes	Femmes	Hommes	Femmes	Hommes	Femmes	Hommes	Femmes	Hommes	Femmes	Hommes	Femmes	Hommes	Femmes	Hommes
Non Cadre	12	3	10	3	8	3	8	3	8	3	9	3	9	3	9	3	9	3	10	3	11	3	11	3
Cadre	16	3	15	3	16	3	15	3	15	3	16	3	15	3	14	3	13	3	15	4	15	4	15	4
TOTAL	28	6	25	6	25	6	24	6	23	6	23	6	24	6	23	6	22	6	25	7	26	7	26	7

Mi-temps thérapeutique																								
	Femmes	Hommes	Femmes	Hommes	Femmes	Hommes	Femmes	Hommes	Femmes	Hommes	Femmes	Hommes	Femmes	Hommes	Femmes	Hommes	Femmes	Hommes	Femmes	Hommes	Femmes	Hommes	Femmes	Hommes
Non cadre	11	1	10	1	9	2	9	1	8	1	10	2	6	1	6	2	6	1	5	2	4	2	4	2
Cadre	1	2	2	4	5	3	5	4	4	4	3	4	3	4	3	3	4	4	4	5	4	7	4	7
TOTAL	12	3	12	5	13	6	14	5	14	5	12	5	9	5	9	5	10	5	9	7	8	9	8	9

Invalidité																								
	Femmes	Hommes	Femmes	Hommes	Femmes	Hommes	Femmes	Hommes	Femmes	Hommes	Femmes	Hommes	Femmes	Hommes	Femmes	Hommes	Femmes	Hommes	Femmes	Hommes	Femmes	Hommes	Femmes	Hommes
Non Cadre	6	3	6	3	6	2	6	2	6	2	6	3	7	2	7	2	7	2	8	2	8	2	8	2
Cadre	2	2	2	2	2	2	2	2	3	2	2	2	4	2	4	2	4	2	4	3	4	3	4	3
TOTAL	8	5	8	5	8	5	8	4	8	4	9	4	11	4	11	4	11	4	12	5	12	5	12	5

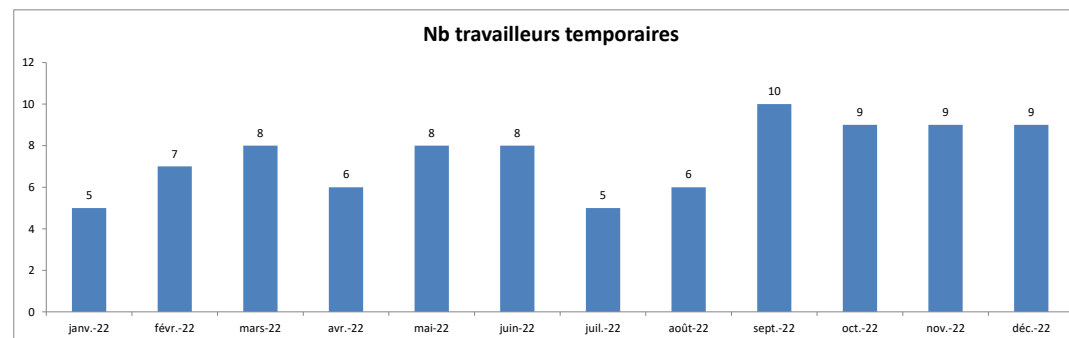
SOUS TOTAL																								
	Femmes	Hommes	Femmes	Hommes	Femmes	Hommes	Femmes	Hommes	Femmes	Hommes	Femmes	Hommes	Femmes	Hommes	Femmes	Hommes	Femmes	Hommes	Femmes	Hommes	Femmes	Hommes	Femmes	Hommes
TOTAL	64	15	60	17	60	18	63	16	62	16	60	16	59	16	58	16	59	16	63	20	63	22	63	22
TOTAL	79		77		78		79		78		76		75		74		75		83		85		85	



4 INDICATEURS DU TRAVAIL TEMPORAIRE

Nombre de travailleurs en contrats temporaires

Motifs / Répartition	Trimestre 1				Trimestre 2				Trimestre 3				Trimestre 4											
	janvier-22		février-22		mars-22		avril-22		mai-22		juin-22		juillet-22		août-22		septembre-22		octobre-22		novembre-22		décembre-22	
Augmentation Temporaire d'activité	Femmes	Hommes	Femmes	Hommes	Femmes	Hommes	Femmes	Hommes	Femmes	Hommes	Femmes	Hommes	Femmes	Hommes	Femmes	Hommes	Femmes	Hommes	Femmes	Hommes	Femmes	Hommes	Femmes	Hommes
Non Cadre	2	1	2	1	3	0	2	0	2	1	1	1	1	0	1	0	4	0	4	0	4	0	5	0
Cadre	0	0	0	0	0	0	0	0	0	0	0	0	0	0	0	0	0	0	0	0	0	0	0	0
TOTAL	2	1	2	1	3	0	2	0	2	1	1	1	1	0	1	0	4	0	4	0	4	0	5	0
Remplacement	Femmes	Hommes	Femmes	Hommes	Femmes	Hommes	Femmes	Hommes	Femmes	Hommes	Femmes	Hommes	Femmes	Hommes	Femmes	Hommes	Femmes	Hommes	Femmes	Hommes	Femmes	Hommes	Femmes	Hommes
Non Cadre	2	0	4	0	2	2	2	2	1	3	2	3	2	2	2	2	3	2	2	2	2	2	2	1
Cadre	0	0	0	0	0	1	0	0	1	0	1	0	0	0	1	0	1	0	1	0	1	0	1	0
TOTAL	2	0	4	0	2	3	2	2	2	3	3	3	2	2	3	2	4	2	3	2	3	2	3	1
SOUS TOTAL	4	1	6	1	5	3	4	2	4	4	4	4	3	2	4	2	8	2	7	2	7	2	8	1
TOTAL	5		7		8		6		8		8		5		6		10		9		9		9	



4 INDICATEURS DU TRAVAIL TEMPORAIRE

Nombre de jours travaillés

Motifs / Répartition	Trimestre 1						Trimestre 2						Trimestre 3						Trimestre 4					
	janvier-22		février-22		mars-22		avril-22		mai-22		juin-22		juillet-22		août-22		septembre-22		octobre-22		novembre-22		décembre-22	
	Femmes	Hommes	Femmes	Hommes	Femmes	Hommes	Femmes	Hommes	Femmes	Hommes	Femmes	Hommes	Femmes	Hommes	Femmes	Hommes	Femmes	Hommes	Femmes	Hommes	Femmes	Hommes	Femmes	Hommes
Augmentation Temporaire d'activité																								
Non Cadre	62	8	56	28	66		60		62	1	30	30	31		31		94		124		120		129	
Cadre																								
TOTAL	62	8	56	28	66	0	60	0	62	1	30	30	31	0	31	0	94	0	124	0	120	0	129	0
Remplacement																								
Non Cadre	62		83		62	47	60	60	31	70	60	90	62	62	62	62	72	35	62	62	47	60	62	31
Cadre						22			16		30				31		30		31		30		31	
TOTAL	62	0	83	0	62	69	60	60	47	70	90	90	62	62	93	62	102	35	93	62	77	60	93	31
SOUS TOTAL	124	8	139	28	128	69	120	60	109	71	120	120	93	62	124	62	196	35	217	62	197	60	222	31
TOTAL	132	8	167	28	197	69	180	60	180	71	240	120	155	62	186	62	231	35	279	62	257	60	253	31

** Le nbre de jours travaillés est calculé par différence entre la date de début et la date de fin de mission

4

INDICATEURS DU TRAVAIL TEMPORAIRE ET
ENTREPRISES EXTÉRIEURES

Nombre de Prestataires

	Trimestre 1			Trimestre 2			Trimestre 3			Trimestre 4		
	janvier-22	février-22	mars-22	avril-22	mai-22	juin-22	juillet-22	août-22	septembre-22	octobre-22	novembre-22	décembre-22
ETP Moyen AT opex	52	56	55	47	52	74	74	54	46	169	182	183
ETP Moyen AT capex	9	20	21	23	18	20	17	26	16	172	182	162

5 INDICATEURS DES CONTRATS D'ALTERNANCE

Nombre de Contrats de Professionnalisation

	Trimestre 1			Trimestre 2			Trimestre 3			Trimestre 4		
	janv.-22	févr.-22	mars-22	avr.-22	mai-22	juin-22	juil.-22	août-22	sept.-22	oct.-22	nov.-22	déc.-22
Femmes	5	5	5	5	5	5	5	4	3	4	4	4
Hommes	4	4	4	4	4	4	3	3	5	8	9	9
Total	9	9	9	9	9	9	8	7	8	12	13	13

Nombre de Contrats d'Apprentissage

	Trimestre 1			Trimestre 2			Trimestre 3			Trimestre 4		
	janv.-22	févr.-22	mars-22	avr.-22	mai-22	juin-22	juil.-22	août-22	sept.-22	oct.-22	nov.-22	déc.-22
Femmes	43	43	43	43	43	44	41	34	49	61	57	58
Hommes	81	80	80	81	80	78	78	78	83	121	120	117
Total	124	123	123	124	123	122	119	112	132	182	177	175

Total Contrats Alternants

	Trimestre 1			Trimestre 2			Trimestre 3			Trimestre 4		
	janv.-22	févr.-22	mars-22	avr.-22	mai-22	juin-22	juil.-22	août-22	sept.-22	oct.-22	nov.-22	déc.-22
Femmes	48	48	48	48	48	49	46	38	52	65	61	62
Hommes	85	84	84	85	84	82	81	81	88	129	129	126
TOTAL GENERAL	133	132	132	133	132	131	127	119	140	194	190	188