



SFR

**POINT D'INFORMATION
TRIMESTRIEL
CSE B2C & FONCTIONS SUPPORT
DIRECTION DES RESSOURCES HUMAINES**

VENDREDI 22 AVRIL 2022

Ce document et les informations qu'il contient sont la propriété d'Altice France. Il ne doit pas être utilisé à d'autres fins que celles pour lequel il a été établi et transmis. Il ne peut être ni reproduit, ni divulgué à des tiers, en tout ou partie, sous quelque forme que ce soit, sans l'accord préalable, exprès et écrit du groupe.



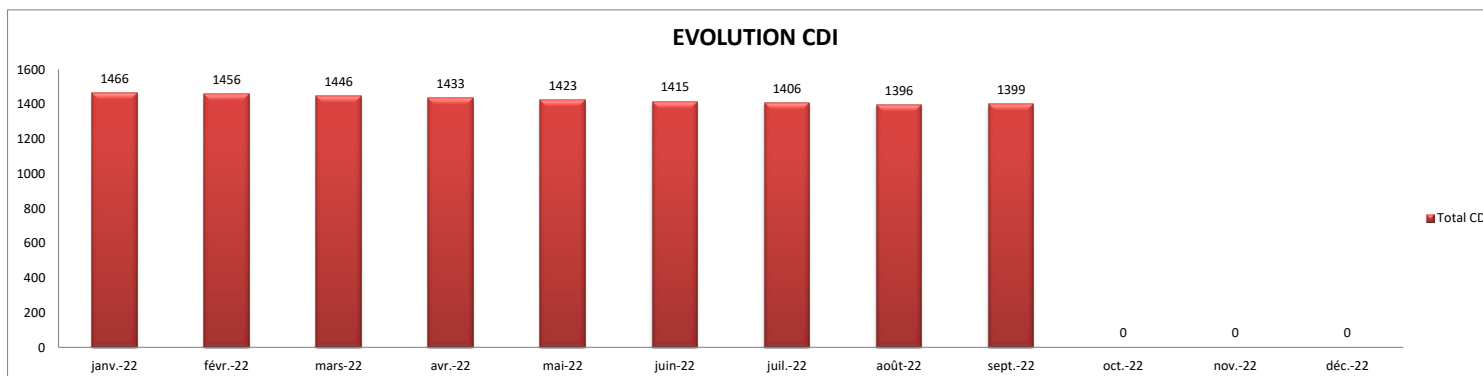
- 1** INDICATEURS CDI
- 2** INDICATEURS CDD
- 3** INDICATEURS TEMPS PARTIELS
- 4** INDICATEURS TRAVAIL TEMPORAIRE
- 5** INDICATEURS CONTRATS D'ALTERNANCE
- 6** INDICATEURS EMBAUCHES ET DÉPARTS CDI

1 INDICATEURS CDI

Nombre de Contrats à Durée Indéterminée

	Trimestre 1						Trimestre 2						Trimestre 3						Trimestre 4					
	janvier-22		février-22		mars-22		avril-22		mai-22		juin-22		juillet-22		août-22		septembre-22		octobre-22		novembre-22		décembre-22	
	Femmes	Hommes	Femmes	Hommes	Femmes	Hommes	Femmes	Hommes	Femmes	Hommes	Femmes	Hommes	Femmes	Hommes	Femmes	Hommes	Femmes	Hommes	Femmes	Hommes	Femmes	Hommes	Femmes	Hommes
Non Cadre	157	53	156	52	154	52	154	52	150	51	148	51	148	51	149	51	148	51	0	0	0	0	0	0
Cadre	625	631	622	626	621	619	609	618	604	618	600	616	600	607	594	602	599	601	0	0	0	0	0	0
SOUS TOTAL	782	684	778	678	775	671	763	670	754	669	748	667	748	658	743	653	747	652	0	0	0	0	0	0
TOTAL	1466		1456		1446		1433		1423		1415		1406		1396		1399		0		0		0	

*Contrats inscrits au dernier jour du mois



2 INDICATEURS CDD

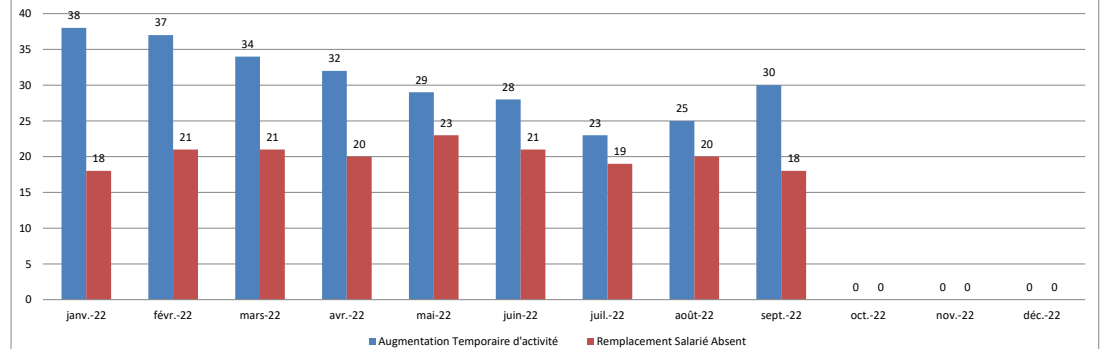
Nombre de Contrats à Durée Déterminée

	Trimestre 1						Trimestre 2						Trimestre 3						Trimestre 4					
	janvier-22		février-22		mars-22		avril-22		mai-22		juin-22		juillet-22		août-22		septembre-22		octobre-22		novembre-22		décembre-22	
Augmentation Temporaire d'activité	Femmes	Hommes	Femmes	Hommes	Femmes	Hommes	Femmes	Hommes	Femmes	Hommes	Femmes	Hommes	Femmes	Hommes	Femmes	Hommes	Femmes	Hommes	Femmes	Hommes	Femmes	Hommes	Femmes	Hommes
Non Cadre	15	2	16	2	16	2	15	3	15	3	13	3	9	4	10	5	12	5	0	0	0	0	0	0
Cadre	16	5	14	5	12	4	11	3	7	4	8	4	5	5	5	5	6	7	0	0	0	0	0	0
TOTAL	31	7	30	7	28	6	26	6	22	7	21	7	14	9	15	10	18	12	0	0	0	0	0	0
SOUS TOTAL	44	12	46	12	43	12	40	12	39	13	38	11	28	14	30	15	32	16	0	0	0	0	0	0
TOTAL	56	12	58	12	55	12	52	12	52	13	49	11	42	14	45	15	48	16	0	0	0	0	0	0

Remplacement Salarié Absent	janvier-22		février-22		mars-22		avril-22		mai-22		juin-22		juillet-22		août-22		septembre-22		octobre-22		novembre-22		décembre-22	
Non Cadre	0	0	0	0	0	0			1		1		2	1	2	1	2	1	0	0	0	0	0	0
Cadre	13	5	16	5	15	6	14	6	16	6	16	4	12	4	13	4	12	3	0	0	0	0	0	0
TOTAL	13	5	16	5	15	6	14	6	17	6	17	4	14	5	15	5	14	4	0	0	0	0	0	0

SOUS TOTAL	janvier-22		février-22		mars-22		avril-22		mai-22		juin-22		juillet-22		août-22		septembre-22		octobre-22		novembre-22		décembre-22	
TOTAL	56	12	58	12	55	12	52	12	52	13	49	11	42	14	45	15	48	16	0	0	0	0	0	0

EVOLUTION CDD PAR MOTIF



*Contrats inscrits au dernier jour du mois

** Art. L. 1242-2 : un contrat de travail à durée déterminée ne peut être conclu que pour l'exécution d'une tâche précise et temporaire, et seulement dans les cas suivants:

en cas de Remplacement d'un salarié :

- D'absence;
- De passage provisoire à temps partiel, conclu par avenant à son contrat de travail ou par échange écrit entre ce salarié et son employeur;
- De suspension de son contrat de travail;
- De départ définitif précédant la suppression de son poste de travail après consultation du comité d'entreprise ou, à défaut, des délégués du personnel, s'il en existe;
- D'attente de l'entrée en service effective du salarié recruté par contrat à durée indéterminée appelé à le remplacer.

2 INDICATEURS CDD

Nombre de jours travaillés

	Trimestre 1						Trimestre 2						Trimestre 3						Trimestre 4					
	janvier-22		février-22		mars-22		avril-22		mai-22		juin-22		juillet-22		août-22		septembre-22		octobre-22		novembre-22		décembre-22	
Augmentation Temporaire d'activité	F	M	F	M	F	M	F	M	F	M	F	M	F	M	F	M	F	M	F	M	F	M	F	M
Non Cadre	425	62	448	56	496	62	450	90	464	93	390	90	275	120	310	155	353	150	0	0	0	0	0	0
Cadre	492	155	392	140	372	124	329	90	217	116	240	120	155	135	155	155	178	179	0	0	0	0	0	0
TOTAL	917	217	840	196	868	186	779	180	681	209	630	210	430	255	465	310	531	329	0	0	0	0	0	0
Remplacement Salarié Absent																								
Non Cadre	0	0	0	0	0	0	0	0	30	0	30	0	62	31	62	31	48	30	0	0	0	0	0	0
Cadre	380	116	433	140	448	173	395	174	488	176	426	120	372	114	403	122	360	90	0	0	0	0	0	0
TOTAL	380	116	433	140	448	173	395	174	518	176	456	120	434	145	465	153	408	120	0	0	0	0	0	0
SOUS TOTAL	1297	333	1273	336	1316	359	1174	354	1199	385	1086	330	864	400	930	463	939	449	0	0	0	0	0	0
TOTAL	1630		1609		1675		1528		1584		1416		1264		1393		1388		0		0		0	

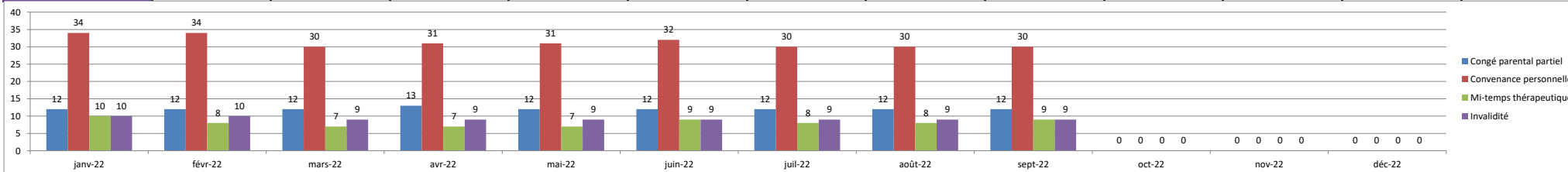
*Contrats inscrits au dernier jour du mois

** Le nbre de jours travaillés est calculé par différence entre la date de début et la date de fin de mission

3 INDICATEURS TEMPS PARTIELS

Nombre de Contrats à Temps partiel

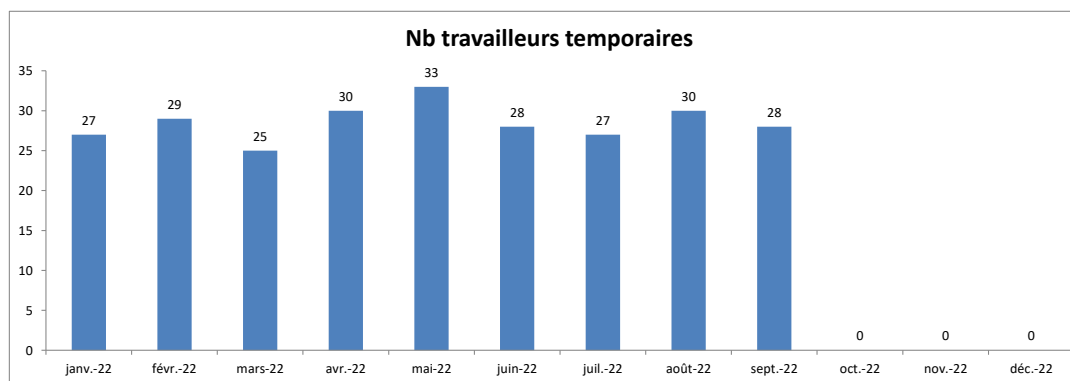
Motifs / Répartition	Trimestre 1						Trimestre 2						Trimestre 3						Trimestre 4					
	janvier-22		février-22		mars-22		avril-22		mai-22		juin-22		juillet-22		août-22		septembre-22		octobre-22		novembre-22		décembre-22	
	Femmes	Hommes	Femmes	Hommes	Femmes	Hommes	Femmes	Hommes	Femmes	Hommes	Femmes	Hommes	Femmes	Hommes	Femmes	Hommes	Femmes	Hommes	Femmes	Hommes	Femmes	Hommes	Femmes	Hommes
Congé parental partiel																								
Non Cadre	6	0	6	0	6	0	6	0	6	0	6	0	6	0	6	0	6	0	0	0	0	0	0	0
Cadre	6	0	6	0	6	0	7	0	6	0	6	0	6	0	6	0	6	0	0	0	0	0	0	0
TOTAL	12	0	12	0	12	0	13	0	12	0	12	0	12	0	12	0	12	0	0	0	0	0	0	0
Convenance personnelle																								
Non Cadre	8	1	8	1	7	1	9	1	9	1	9	1	9	1	9	1	9	1	0	0	0	0	0	0
Cadre	23	2	23	2	20	2	19	2	19	2	19	3	17	3	17	3	17	3	0	0	0	0	0	0
TOTAL	31	3	31	3	27	3	28	3	28	3	28	4	26	4	26	4	26	4	0	0	0	0	0	0
Mi-temps thérapeutique																								
Non cadre	1	2	0	1	0	1	1	1	1	1	2	1	1	0	1	0	2	0	0	0	0	0	0	0
Cadre	5	2	5	2	4	2	3	2	3	2	3	3	3	4	3	4	3	4	0	0	0	0	0	0
TOTAL	6	4	5	3	4	3	4	3	4	3	5	4	4	4	4	4	5	4	0	0	0	0	0	0
Invalidité																								
Non Cadre	3	0	3	0	3	0	3	0	3	0	3	0	3	0	3	0	3	0	0	0	0	0	0	0
Cadre	6	1	6	1	5	1	5	1	5	1	5	1	5	1	5	1	5	1	0	0	0	0	0	0
TOTAL	9	1	9	1	8	1	8	1	8	1	8	1	8	1	8	1	8	1	0	0	0	0	0	0
SOUS TOTAL	58	8	57	7	51	7	53	7	52	7	53	9	50	9	50	9	51	9	0	0	0	0	0	0
TOTAL	66	8	64	7	58	7	60	7	59	7	62	9	59	9	59	9	60	9	0	0	0	0	0	0



4 INDICATEURS DU TRAVAIL TEMPORAIRE

Nombre de travailleurs en contrats temporaires

Motifs / Répartition	Trimestre 1						Trimestre 2						Trimestre 3						Trimestre 4					
	janvier-22		février-22		mars-22		avril-22		mai-22		juin-22		juillet-22		août-22		septembre-22		octobre-22		novembre-22		décembre-22	
Augmentation Temporaire d'activité	Femmes	Hommes	Femmes	Hommes	Femmes	Hommes	Femmes	Hommes	Femmes	Hommes	Femmes	Hommes	Femmes	Hommes	Femmes	Hommes	Femmes	Hommes	Femmes	Hommes	Femmes	Hommes	Femmes	Hommes
Non Cadre	7	5	10	5	8	6	12	4	13	5	9	5	7	3	5	4	8	4	0	0	0	0	0	0
Cadre	3	3	3	3	3	2	3	3	3	2	3	2	2	2	3	2	3	3	0	0	0	0	0	0
TOTAL	10	8	13	8	11	8	15	7	16	7	12	7	9	5	8	6	11	7	0	0	0	0	0	0
Remplacement	Femmes	Hommes	Femmes	Hommes	Femmes	Hommes	Femmes	Hommes	Femmes	Hommes	Femmes	Hommes	Femmes	Hommes	Femmes	Hommes	Femmes	Hommes	Femmes	Hommes	Femmes	Hommes	Femmes	Hommes
Non Cadre	4	0	3	1	2	1	2	1	2	3	1	3	4	4	7	4	5	2	0	0	0	0	0	0
Cadre	5	0	4	0	3	0	5	0	5	0	5	0	5	0	5	0	2	1	0	0	0	0	0	0
TOTAL	9	0	7	1	5	1	7	1	7	3	6	3	9	4	12	4	7	3	0	0	0	0	0	0
SOUS TOTAL	19	8	20	9	16	9	22	8	23	10	18	10	18	9	20	10	18	10	0	0	0	0	0	0
TOTAL	27		29		25		30		33		28		27		30		28		0		0		0	



4 INDICATEURS DU TRAVAIL TEMPORAIRE

Nombre de jours travaillés

Motifs / Répartition	Trimestre 1						Trimestre 2						Trimestre 3						Trimestre 4					
	janvier-22		février-22		mars-22		avril-22		mai-22		juin-22		juillet-22		août-22		septembre-22		octobre-22		novembre-22		décembre-22	
	Femmes	Hommes	Femmes	Hommes	Femmes	Hommes	Femmes	Hommes	Femmes	Hommes	Femmes	Hommes	Femmes	Hommes	Femmes	Hommes	Femmes	Hommes	Femmes	Hommes	Femmes	Hommes	Femmes	Hommes
Augmentation Temporaire d'activité																								
Non Cadre	175	128	199	140	213	186	330	120	286	126	251	150	192	93	155	101	133	116						
Cadre	93	93	84	84	93	62	90	79	93	62	90	60	45	62	92	62	83	65						
TOTAL	268	221	283	224	306	248	420	199	379	188	341	210	237	155	247	163	216	181	0	0	0	0	0	0
Remplacement																								
Non Cadre	94		84	12	62	31	60	30	62	70	30	90	94	107	209	124	100	60						
Cadre	124		112		71		109	0	155	0	150	0	155		155		60	11						
TOTAL	218	0	196	12	133	31	169	30	217	70	180	90	249	107	364	124	160	71	0	0	0	0	0	0
SOUS TOTAL	486	221	479	236	439	279	589	229	596	258	521	300	486	262	611	287	376	252	0	0	0	0	0	0
TOTAL	707	221	675	248	878	558	818	429	896	458	821	600	735	429	975	411	628	503	0	0	0	0	0	0

** Le nbre de jours travaillés est calculé par différence entre la date de début et la date de fin de mission

4

INDICATEURS DU TRAVAIL TEMPORAIRE ET
ENTREPRISES EXTÉRIEURES

Nombre de Prestataires

	Trimestre 1			Trimestre 2			Trimestre 3			Trimestre 4		
	janvier-22	février-22	mars-22	avril-22	mai-22	juin-22	juillet-22	août-22	septembre-22	octobre-22	novembre-22	décembre-22
ETP Moyen AT opex	23	28	27	28	32	30	34	37	36			
ETP Moyen AT capex	4	4	6	4	9	9	3	3	3			

5 INDICATEURS DES CONTRATS D'ALTERNANCE

Nombre de Contrats de Professionnalisation

	Trimestre 1			Trimestre 2			Trimestre 3			Trimestre 4		
	janv.-22	févr.-22	mars-22	avr.-22	mai-22	juin-22	juil.-22	août-22	sept.-22	oct.-22	nov.-22	déc.-22
Femmes	8	8	8	8	8	8	8	7	4	0	0	0
Hommes	8	8	8	8	8	8	8	8	9	0	0	0

Nombre de Contrats d'Apprentissage

	Trimestre 1			Trimestre 2			Trimestre 3			Trimestre 4		
	janv.-22	févr.-22	mars-22	avr.-22	mai-22	juin-22	juil.-22	août-22	sept.-22	oct.-22	nov.-22	déc.-22
Femmes	75	74	74	74	73	73	73	75	78	0	0	0
Hommes	31	31	31	31	31	31	31	28	40	0	0	0

Total Contrats Alternants

	Trimestre 1			Trimestre 2			Trimestre 3			Trimestre 4		
	janv.-22	févr.-22	mars-22	avr.-22	mai-22	juin-22	juil.-22	août-22	sept.-22	oct.-22	nov.-22	déc.-22
Femmes	83	82	82	82	81	81	81	82	82	0	0	0
Hommes	39	39	39	39	39	39	39	36	49	0	0	0
TOTAL	122	121	121	121	120	120	120	118	131	0	0	0