



SFR

**POINT D'INFORMATION
TRIMESTRIEL
CSE RSI
DIRECTION DES RESSOURCES HUMAINES**

LUNDI 25 AVRIL 2022

Ce document et les informations qu'il contient sont la propriété d'Altice France. Il ne doit pas être utilisé à d'autres fins que celles pour lesquelles il a été établi et transmis. Il ne peut être ni reproduit ni divulgué à des tiers, en tout ou partie, sous quelque forme que ce soit, sans l'accord préalable, exprès et écrit du groupe.



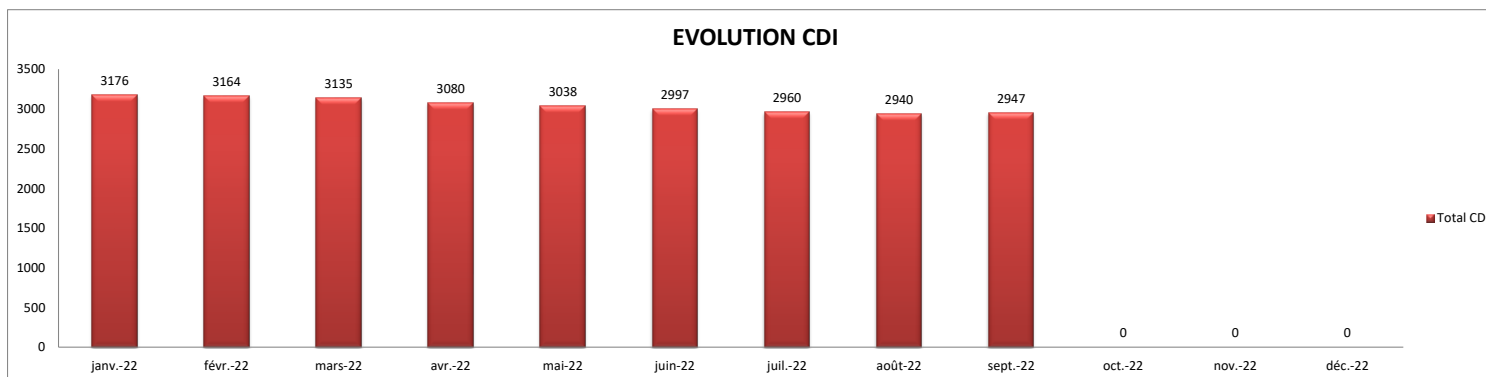
- 1** INDICATEURS CDI
- 2** INDICATEURS CDD
- 3** INDICATEURS TEMPS PARTIELS
- 4** INDICATEURS TRAVAIL TEMPORAIRE
- 5** INDICATEURS CONTRATS D'ALTERNANCE
- 6** INDICATEURS EMBAUCHES ET DÉPARTS CDI

1 INDICATEURS CDI

Nombre de Contrats à Durée Indéterminée

	Trimestre 1						Trimestre 2						Trimestre 3						Trimestre 4					
	janvier-22		février-22		mars-22		avril-22		mai-22		juin-22		juillet-22		août-22		septembre-22		octobre-22		novembre-22		décembre-22	
	Femmes	Hommes	Femmes	Hommes	Femmes	Hommes	Femmes	Hommes	Femmes	Hommes	Femmes	Hommes	Femmes	Hommes	Femmes	Hommes	Femmes	Hommes	Femmes	Hommes	Femmes	Hommes	Femmes	Hommes
Non Cadre	72	109	71	109	71	109	70	106	68	104	68	103	66	103	66	105	66	108	0	0	0	0	0	0
Cadre	502	2493	499	2485	495	2460	488	2416	482	2384	474	2352	466	2325	465	2304	470	2303	0	0	0	0	0	0
SOUS TOTAL	574	2602	570	2594	566	2569	558	2522	550	2488	542	2455	532	2428	531	2409	536	2411	0	0	0	0	0	0
TOTAL	3176		3164		3135		3080		3038		2997		2960		2940		2947		0		0		0	

*Contrats inscrits au dernier jour du mois



2 INDICATEURS CDD

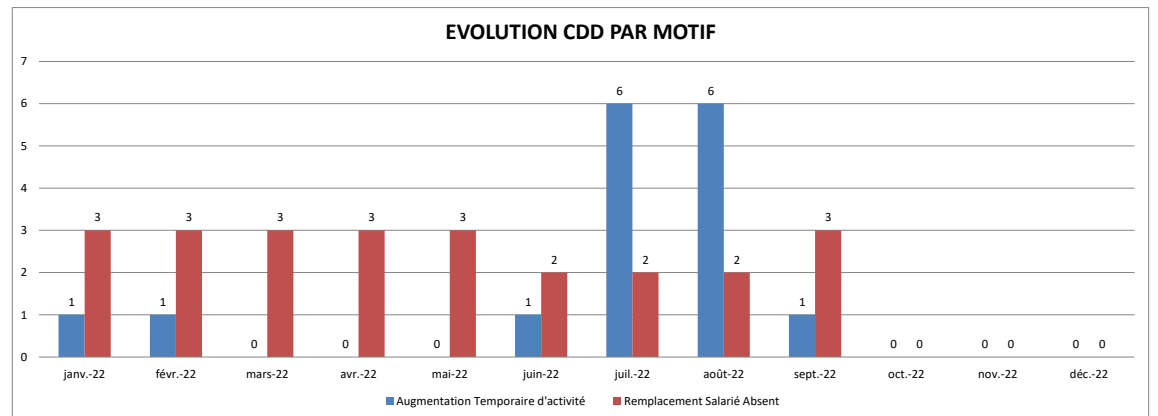
Nombre de Contrats à Durée Déterminée

	Trimestre 1						Trimestre 2						Trimestre 3						Trimestre 4					
	janvier-22		février-22		mars-22		avril-22		mai-22		juin-22		juillet-22		août-22		septembre-22		octobre-22		novembre-22		décembre-22	
Augmentation Temporaire d'activité	Femmes	Hommes	Femmes	Hommes	Femmes	Hommes	Femmes	Hommes	Femmes	Hommes	Femmes	Hommes	Femmes	Hommes	Femmes	Hommes	Femmes	Hommes	Femmes	Hommes	Femmes	Hommes	Femmes	Hommes
Non Cadre	0	0	0	0	0	0	0	0	0	0	1	0	2	4	2	4	0	0	0	0	0	0	0	0
Cadre	0	1	0	1	0	0	0	0	0	0	0	0	0	0	0	0	0	1	0	0	0	0	0	0
TOTAL	0	1	0	1	0	0	0	0	0	0	1	0	2	4	2	4	0	1	0	0	0	0	0	0
Remplacement Salarié Absent																								
Non Cadre	0	1	0	1	0	1	0	1	0	1	0	0	0	0	0	1	0	0	0	0	0	0	0	0
Cadre	0	2	0	2	0	2	0	2	0	2	0	2	0	2	0	2	0	2	0	0	0	0	0	0
TOTAL	0	3	0	3	0	3	0	3	0	3	0	2	0	2	0	2	1	2	0	0	0	0	0	0
SOUS TOTAL	0	4	0	4	0	3	0	3	0	3	1	2	2	6	2	6	1	3	0	0	0	0	0	0
TOTAL	4		4		3		3		3		3		8		8		4		0		0		0	

*Contrats inscrits au dernier jour du mois

** Art. L. 1242-2 : un contrat de travail à durée déterminée ne peut être conclu que pour l'exécution d'une tâche précise et temporaire, et seulement dans les cas suivants: en cas de Remplacement d'un salarié :

- D'absence;
- De passage provisoire à temps partiel, conclu par avenant à son contrat de travail ou par échange écrit entre ce salarié et son employeur;
- De suspension de son contrat de travail;
- De départ définitif précédant la suppression de son poste de travail après consultation du comité d'entreprise ou, à défaut, des délégués du personnel, s'il en existe;
- D'attente de l'entrée en service effective du salarié recruté par contrat à durée indéterminée appelé à le remplacer.



2 INDICATEURSCDD

Nombre de jours travaillés

	Trimestre 1						Trimestre 2						Trimestre 3						Trimestre 4					
	janvier-22		février-22		mars-22		avril-22		mai-22		juin-22		juillet-22		août-22		septembre-22		octobre-22		novembre-22		décembre-22	
	F	M	F	M	F	M	F	M	F	M	F	M	F	M	F	M	F	M	F	M	F	M	F	M
Augmentation Temporaire d'activité																								
Non Cadre	0	0	0	0	0	0	0	0	0	0	0	0	0	0	0	0	0	0	0	0	0	0	0	0
Cadre	0	0	0	0	0	0	0	0	0	0	0	0	0	0	0	0	0	0	0	0	0	0	0	0
TOTAL	0	31	0	28	0	0	0	0	0	0	11	0	62	121	62	124	0	17	0	0	0	0	0	0
Remplacement Salarié Absent																								
Non Cadre	0	0	0	0	0	0	0	0	0	0	0	0	0	0	0	0	0	0	0	0	0	0	0	0
Cadre	0	0	0	0	0	0	0	0	0	0	0	0	0	0	0	0	0	0	0	0	0	0	0	0
TOTAL	0	93	0	81	0	93	0	78	0	93	0	60	0	62	0	62	11	58	0	0	0	0	0	0
SOUS TOTAL	0	124	0	109	0	93	0	78	0	93	11	60	62	183	62	186	11	75	0	0	0	0	0	0
TOTAL	124		109		93		78		93		71		245		248		86		0		0		0	

*Contrats inscrits au dernier jour du mois

** Le nbre de jours travaillés est calculé par différence entre la date de début et la date de fin de mission

3 INDICATEURS TEMPS PARTIELS

Nombre de Contrats à Temps partiel

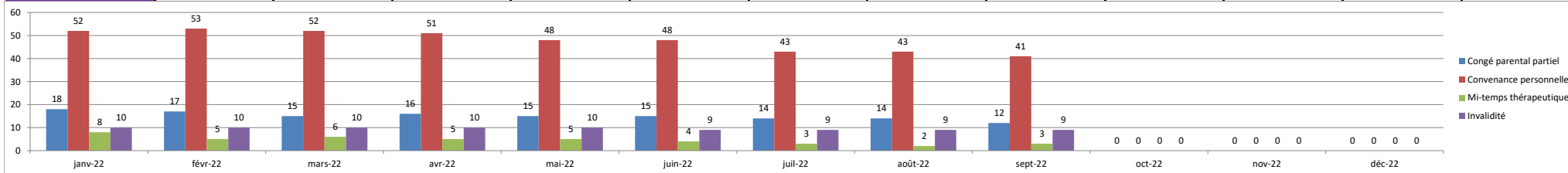
Motifs / Répartition	Trimestre 1						Trimestre 2						Trimestre 3						Trimestre 4					
	janvier-22		février-22		mars-22		avril-22		mai-22		juin-22		juillet-22		août-22		septembre-22		octobre-22		novembre-22		décembre-22	
	Femmes	Hommes	Femmes	Hommes	Femmes	Hommes	Femmes	Hommes	Femmes	Hommes	Femmes	Hommes	Femmes	Hommes	Femmes	Hommes	Femmes	Hommes	Femmes	Hommes	Femmes	Hommes	Femmes	Hommes
Congé parental partiel																								
Non Cadre	1	0	0	0	0	0	0	0	0	0	0	0	0	0	0	0	0	0	0	0	0	0	0	0
Cadre	16	1	16	1	14	1	15	1	15	0	15	0	14	0	14	0	12	0	0	0	0	0	0	0
TOTAL	17	1	16	1	14	1	15	1	15	0	15	0	14	0	14	0	12	0	0	0	0	0	0	0

Convenance personnelle																								
	Femmes	Hommes	Femmes	Hommes	Femmes	Hommes	Femmes	Hommes	Femmes	Hommes	Femmes	Hommes	Femmes	Hommes	Femmes	Hommes	Femmes	Hommes	Femmes	Hommes	Femmes	Hommes	Femmes	Hommes
Non Cadre	4	0	5	0	5	0	4	0	4	0	4	0	3	0	3	0	3	0	0	0	0	0	0	0
Cadre	36	12	36	12	35	12	35	12	33	11	33	11	32	9	32	8	31	8	0	0	0	0	0	0
TOTAL	40	12	41	12	40	12	39	12	37	11	37	11	35	9	35	8	34	8	0	0	0	0	0	0

Mi-temps thérapeutique																								
	Femmes	Hommes	Femmes	Hommes	Femmes	Hommes	Femmes	Hommes	Femmes	Hommes	Femmes	Hommes	Femmes	Hommes	Femmes	Hommes	Femmes	Hommes	Femmes	Hommes	Femmes	Hommes	Femmes	Hommes
Non cadre	1	0	1	0	1	0	1	0	1	0	0	0	0	0	0	0	0	0	0	0	0	0	0	0
Cadre	1	6	1	3	0	5	0	4	0	4	0	4	0	3	0	2	1	2	0	0	0	0	0	0
TOTAL	2	6	2	3	1	5	1	4	1	4	0	4	0	3	0	2	1	2	0	0	0	0	0	0

Invalidité																								
	Femmes	Hommes	Femmes	Hommes	Femmes	Hommes	Femmes	Hommes	Femmes	Hommes	Femmes	Hommes	Femmes	Hommes	Femmes	Hommes	Femmes	Hommes	Femmes	Hommes	Femmes	Hommes	Femmes	Hommes
Non Cadre	1	1	1	1	1	1	1	1	1	1	1	1	1	1	1	1	1	1	0	0	0	0	0	0
Cadre	1	7	1	7	1	7	1	7	1	7	0	7	0	7	0	7	0	7	0	0	0	0	0	0
TOTAL	2	8	2	8	2	8	2	8	2	8	1	8	1	8	1	8	1	8	0	0	0	0	0	0

SOUS TOTAL																								
	Femmes	Hommes	Femmes	Hommes	Femmes	Hommes	Femmes	Hommes	Femmes	Hommes	Femmes	Hommes	Femmes	Hommes	Femmes	Hommes	Femmes	Hommes	Femmes	Hommes	Femmes	Hommes	Femmes	Hommes
TOTAL	61	27	61	24	57	26	57	25	55	23	53	23	50	20	50	18	48	18	0	0	0	0	0	0
TOTAL	88		85		83		82		78		76		70		68		66		0		0		0	

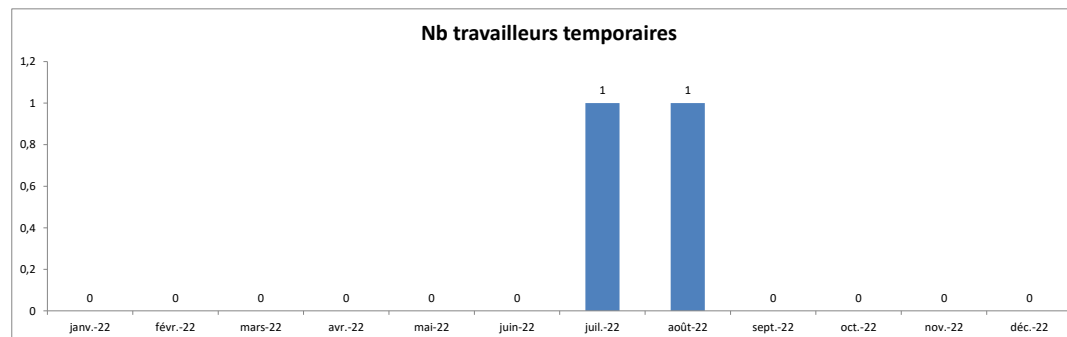


4 INDICATEURS DU TRAVAIL TEMPORAIRE

Nombre de travailleurs en contrats temporaires

Motifs / Répartition	Trimestre 1				Trimestre 2				Trimestre 3				Trimestre 4										
	janvier-22		février-22		mars-22		avril-22		mai-22		juin-22		juillet-22		août-22		septembre-22		octobre-22		novembre-22		décembre-22
Augmentation Temporaire d'activité	Femmes	Hommes	Femmes	Hommes	Femmes	Hommes	Femmes	Hommes	Femmes	Hommes	Femmes	Hommes	Femmes	Hommes	Femmes	Hommes	Femmes	Hommes	Femmes	Hommes	Femmes	Hommes	
Non Cadre	0	0									0	0	0	1	0	1	0	0	0	0	0	0	
Cadre	0	0									0	0	0	0	0	0	0	0	0	0	0	0	
TOTAL	0	0									0	0	0	1	0	1	0	0	0	0	0	0	
Remplacement																							
Non Cadre	0	0									0	0	0	0	0	0	0	0	0	0	0	0	
Cadre	0	0									0	0	0	0	0	0	0	0	0	0	0	0	
TOTAL	0	0									0	0	0	0	0	0	0	0	0	0	0	0	
SOUS TOTAL	0	0	0	0	0	0	0	0	0	0	0	0	1	0	1	0	0	0	0	0	0	0	
TOTAL	0	0	0	0	0	0	0	0	0	0	1	1	0	0	0	0	0	0	0	0	0	0	

Pas d'intérimaires au
S2 2022.



4 INDICATEURS DU TRAVAIL TEMPORAIRE

Nombre de jours travaillés

Motifs / Répartition	Trimestre 1						Trimestre 2						Trimestre 3						Trimestre 4					
	janvier-22		février-22		mars-22		avril-22		mai-22		juin-22		juillet-22		août-22		septembre-22		octobre-22		novembre-22		décembre-22	
Augmentation Temporaire d'activité	Femmes	Hommes	Femmes	Hommes	Femmes	Hommes	Femmes	Hommes	Femmes	Hommes	Femmes	Hommes	Femmes	Hommes	Femmes	Hommes	Femmes	Hommes	Femmes	Hommes	Femmes	Hommes	Femmes	Hommes
Non Cadre	0	0	0	0	0	0							26		31									
Cadre	0																							
TOTAL	0												26	0	31	0	0	0	0	0	0	0	0	0
Pas d'intérimaires au S2 2022.																								
Remplacement																								
Non Cadre	0																							
Cadre	0																							
TOTAL	0												0	0	0	0	0	0	0	0	0	0	0	0
SOUS TOTAL	0	0	0	0	0	0	0	0	0	0	0	0	0	26	0	31	0	0	0	0	0	0	0	0
TOTAL	0		0		0		0		0		0		26		31		0		0		0		0	

** Le nbre de jours travaillés est calculé par différence entre la date de début et la date de fin de mission

4

INDICATEURS DU TRAVAIL TEMPORAIRE ET
ENTREPRISES EXTÉRIEURES

Nombre de Prestataires

	Trimestre 1			Trimestre 2			Trimestre 3			Trimestre 4		
	janvier-22	février-22	mars-22	avril-22	mai-22	juin-22	juillet-22	août-22	septembre-22	octobre-22	novembre-22	décembre-22
ETP Moyen AT opex	200	234	243	200	318	199	226	214	225			
ETP Moyen AT capex	672	606	620	589	515	626	587	621	634			

5 INDICATEURS DES CONTRATS D'ALTERNANCE
Nombre de Contrats de Professionnalisation

	Trimestre 1			Trimestre 2			Trimestre 3			Trimestre 4		
	janv.-22	févr.-22	mars-22	avr.-22	mai-22	juin-22	juil.-22	août-22	sept.-22	oct.-22	nov.-22	déc.-22
Femmes	3	3	3	3	3	3	3	3	5	0	0	0
Hommes	10	10	10	10	10	10	10	10	10	0	0	0

Nombre de Contrats d'Apprentissage

	Trimestre 1			Trimestre 2			Trimestre 3			Trimestre 4		
	janv.-22	févr.-22	mars-22	avr.-22	mai-22	juin-22	juil.-22	août-22	sept.-22	oct.-22	nov.-22	déc.-22
Femmes	52	52	52	51	51	52	50	50	47	0	0	0
Hommes	128	128	128	127	127	127	127	124	120	0	0	0

Total Contrats Alternants

	Trimestre 1			Trimestre 2			Trimestre 3			Trimestre 4		
	janv.-22	févr.-22	mars-22	avr.-22	mai-22	juin-22	juil.-22	août-22	sept.-22	oct.-22	nov.-22	déc.-22
Femmes	55	55	55	54	54	55	53	53	52	0	0	0
Hommes	138	138	138	137	137	137	137	134	130	0	0	0
TOTAL	193	193	193	191	191	192	190	187	182	0	0	0